



Informationen und Orientierung

Infostand im Erdgeschoss – Foyer

Infomaterialien, Anmeldeunterlagen, Beratung
Schülerscouts führen Sie durch die Schule

Förderverein des Berufskollegs für Technik e.V.

Erdgeschoss – Foyer

Infomaterialien, Spendenbox



Leckerer

Erdgeschoss – Aula – Pädagogisches Zentrum

Kaffee, selbstgebackene Waffeln und Kuchen

Saftige Würstchen im knusprigen Brötchen

Wertmarken erhalten Sie am Eingang der Aula



Sportliches

Sport/ Gesundheitsförderung

Außenbereich/ Schulhof/ Sportgelände

bei schlechtem Wetter in der Sporthalle

„Technik macht Sport“ – Wettbewerb für unsere Besucher

Testen Sie an vier Stationen Ihre Geschicklichkeit



Kinder sind willkommen

Kids-Corner – Bastel- und Malecke

Gestalten mit Technik für den Nachwuchs

in Raum 064 - Holzwerkstatt

Sehr geehrte Damen und Herren,
liebe Schülerinnen und Schüler,

als technisches Kompetenzzentrum für Moers und den linksrheinischen Teil des Kreises Wesel bereiten wir Jugendliche in Ausbildung und vollzeitschulischen Bildungsgängen erfolgreich auf die technologischen Anforderungen der Zukunft in der Berufs- und Arbeitswelt vor.

Nicht nur in der beruflichen Erstausbildung, sondern auch in der Fort- und Weiterbildung setzen wir auf die Zusammenarbeit und Kooperation mit den Firmen der Region und wirken innovativ an der wirtschaftlichen Umstrukturierung des Kreises mit.


Wir laden Sie recht herzlich zu unserem „Tag der offenen Tür“ am Samstag, 25.11.2017 von 10:00 bis 14:00 Uhr ein.

An diesem Tag können Sie sich in aller Ruhe einen Einblick in unsere Arbeit verschaffen und vielleicht für sich selber oder aber für Ihren Sohn oder Tochter eine zukunftsweisende Entscheidung in Richtung „Technik und Gestaltung“ treffen.

Allen Firmen und Einrichtungen, die uns bei der Vorbereitung und Durchführung des Tages unterstützen, gebührt unser Dank.

Mit freundlichem Gruß

(Peter Dischhäuser, Schulleiter)



TAG DER OFFENEN TÜR

Samstag

25. November 2017

10 – 14 Uhr


Berufskolleg für Technik Moers

Repelener Str. 101 • 47441 Moers

Tel 02841 280 64 • Fax 288 50

www.bk-technik-moers.de

office@bk-technik-moers.de



www.bk-technik-moers.de



Berufsvorbereitung

Berufsfachschule Metall- und Elektrotechnik
Raum 052 – Werkstatt – Erdgeschoss
„Licht an und Wasser marsch!“ –
am Beispiel einer Garageninstallation

Berufsfachschule Holztechnik
Räume 060/064 – Werkstatt - Erdgeschoss
„Wir werden Tischler“ – Maschinen im Einsatz
„Der moderne Tischler“ – nicht ohne CAD
„Wie tapeziere ich richtig?“ – Ein Workshop zum Mitmachen

Ausbildungsvorbereitung
Cafeteria – Erdgeschoss
„Wie geht's denn weiter?“ – Beratungscafé
Scouts aus den Klassen der Ausbildungsvorbereitung



Fahrzeugtechnik



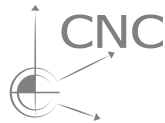
Kfz-Mechatroniker/ in
Raum 051 – Kfz-Werkstatt – Erdgeschoss und Schulhof
„Kfz – Prüfen – Analysieren – Reparieren“ – Prüfungsvorbereitung,
Ausstellung Oldtimerfahrzeuge

Mechatroniker/ in für Land- und Baumaschinen
Schulhof – Erdgeschoss
„Daran arbeiten wir!“ – Land- und Baumaschinen reparieren

Berufskraftfahrer/ in
Schulhof – Foyer – Erdgeschoss
„Safety first!“ – keine Fahrt ohne Kontrolle
Infostand: Abfahrtskontrolle mit Ladungssicherung



Metalltechnik



Zerspanungs-, Konstruktions- u. Industriemechaniker/ in
Raum 059 – Maschinenwerkstatt – Erdgeschoss
„Von der Idee zum 3D-Druck“ –
Planung, Entwicklung und Druck von individuellen Projekten

Metallbauer/ in
Räume 050/059 – Maschinenwerkstatt – Erdgeschoss
„Halt mich fest!“ – Herstellen einer Mülltonnensicherung



Einblicke in Gestaltung



Gestaltungstechnische Assistent/inn/en
Raum 053 – Atelier
Raum 033 – Fotostudio
Raum 043/044 und Flure im Erdgeschoss
„Kreativität hat Zukunft“

Gestaltungstechnische Assistent/inn/en präsentieren Ergebnisse der
Ausbildung in einer Vernissage rund um Atelier und Fotostudio und
geben Einblicke in ihre Arbeit

Maler u. Lackierer/ in
Raum 060 – Malerwerkstatt - Erdgeschoss
„Farbe bekennen“ –
die Ausbildung zum Maler und Lackierer
Innung und Berufsschule präsentieren den Beruf

Tischler/ in
Raum 064 – Holzwerkstatt – Erdgeschoss
„Wir bringen das Holz in Form!“ – fachpraktische Übungen



Fachschule für Technik



Fachschule für Technik – Elektrotechnik
Raum 135 – 1. Etage
Wir automatisieren Anlagen –
Studierende präsentieren ihre Projektarbeiten

Fachschule für Technik – Maschinenbautechnik
Raum 029/030 – Erdgeschoss
Technik auf hohem Niveau –
Studierende präsentieren ihre Projektarbeiten

Fachschule für Technik –
Aufbaubildungsgang Betriebswirtschaft
Raum 135 – 1. Etage
„SAP trifft auf Techniker“ –
Infos zum Aufbaubildungsgang Betriebswirtschaft



Elektro- und Informationstechnik



Elektroniker/ in
Raum 133 – 1. Etage
„Switch on“ – ausgewählte Schaltungen für Elektriker

Berufsfachschule für Elektrotechnik 2-jährig
Raum 135 und Flur – 1. Etage
„Mach's elektrisch!“ – Steuerung einer Sortieranlage mit SPS – LED-
Blinklicht als Wegweiser – Bau eines Elektromotors –
Füllstand-Steuerung eines Wasserturms

Informationstechnische Assistent/ inn/en
Raum 118, 138 und Flur – 1. Etage
„IT is Awesome“
ITAs präsentieren verschiedene Projekte
zur Informationstechnik, Mitmachstationen, ITA-Kino

Fachinformatiker/ in
Raum 119 – 1. Etage
„Lego trifft IT“ – Programmieren ist (k)ein Kinderspiel



Versorgungstechnik



Anlagenmechaniker/ in Sanitär-,
Heizungs- und Klimatechnik
Schulhof
„Schickes Bad-Erlebnis“ – mit moderner Vorwandinstallation



Ausstellung

Klassische und moderne Kraftfahrzeuge
High-Tech-Geräte aus dem Fahrzeug- sowie Land-
und Baumaschinenbereich auf dem Schulhof

